



## Έρευνα στατιστικών στοιχείων ασφαλίσεων Ζωής

### Α' εξαμήνου 2018

#### Η έρευνα

Η Επιτροπή Ζωής και Συντάξεων της ΕΑΕΕ αφού έλαβε υπόψη της τις ανάγκες ολοκληρωμένης πληροφόρησης των ασφαλιστικών επιχειρήσεων που δραστηριοποιούνται στις ασφαλίσεις Ζωής, συνεχίζει για τρίτη χρονιά την συστηματική συλλογή στατιστικών στοιχείων του κλάδου.

Στο πλαίσιο αυτό διαμόρφωσε σχετικό ερωτηματολόγιο (με αρχική εφαρμογή στο πρώτο τρίμηνο του 2016), εστιάζοντας στην καταγραφή των μεγεθών της παραγωγής και των αποζημιώσεων υπό το πρίσμα του αναλαμβανομένου κινδύνου. Συνεπώς, το ερωτηματολόγιο:

- Διαχωρίζει τις ασφαλίσεις Ζωής σε ατομικές και ομαδικές
- Εξετάζει τις ασφαλιστικές εργασίες με βάση τον καλυπτόμενο κίνδυνο (ασφάλιση Ζωής, ασφάλιση υγείας-ατυχημάτων-ασθενειών, ασφάλιση Ζωής συνδεδεμένη με επενδύσεις)
- Αναλύει την παραγωγή ασφαλιστρών ανά κανάλι διανομής

Στην έρευνα του Α' εξαμήνου του 2018 περιλαμβάνονται τα στοιχεία 19 ασφαλιστικών επιχειρήσεων με καθεστώς εγκατάστασης, οι οποίες συγκέντρωσαν το 98,75% της παραγωγής ασφαλιστρών (συμπεριλαμβανομένων των δικαιωμάτων συμβολαίων) στις ασφαλίσεις Ζωής και Υγείας<sup>1</sup>, σύμφωνα με τα πλήρη στοιχεία της ασφαλιστικής αγοράς που αφορούσαν το 2017. Από τις ανωτέρω επιχειρήσεις, οι 5 δραστηριοποιούνται μόνο στις ασφαλίσεις Ζωής ενώ 14 δραστηριοποιούνται σε ασφαλίσεις Ζωής, Ατυχημάτων, Ασθενειών και άλλων ασφαλίσεων.

Τα δεδομένα τα οποία χρησιμοποιήθηκαν για την παρούσα αναφορά προήλθαν από ερωτηματολόγιο στο οποίο κλήθηκαν να απαντήσουν οι ασφαλιστικές επιχειρήσεις-μέλη. Η παρούσα μελέτη καταγράφει αθροιστικά τις απαντήσεις τους για το πρώτο εξάμηνο του 2018 ενώ στα γραφήματα παρατίθενται οι αντίστοιχες απαντήσεις των προηγούμενων εξαμήνων. Τα σύνολα των εξαμήνων δεν είναι άμεσα συγκρίσιμα μεταξύ τους, καθώς δεν προέρχονται απαραίτητα από τις ίδιες ακριβώς ασφαλιστικές επιχειρήσεις.

Τα στοιχεία της έρευνας που παρουσιάζονται και αφορούν προγενέστερη χρονική περίοδο έχουν ενημερωθεί σε κάποια σημεία με βάση τα αναθεωρημένα στοιχεία για ορισμένες ασφαλιστικές επιχειρήσεις, σύμφωνα με μεταγενέστερες δηλώσεις τους.

---

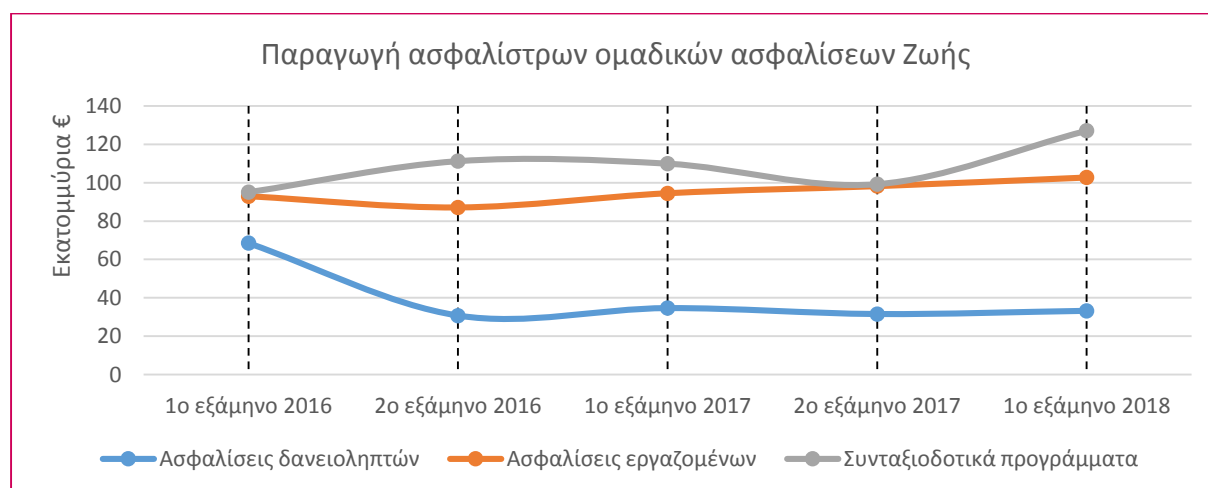
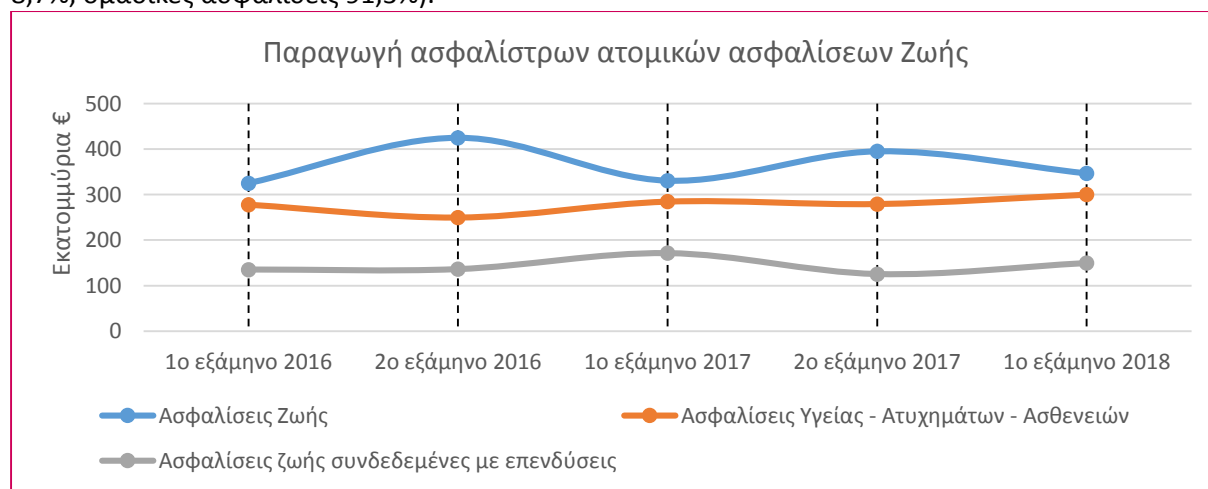
<sup>1</sup> Η παραγωγή των ασφαλίσεων Υγείας περιλαμβάνει και τους κλάδους: 1.Ατυχημάτων και 2.Ασθενειών των ασφαλίσεων κατά Ζημιών.

## Σύνοψη των αποτελεσμάτων της έρευνας

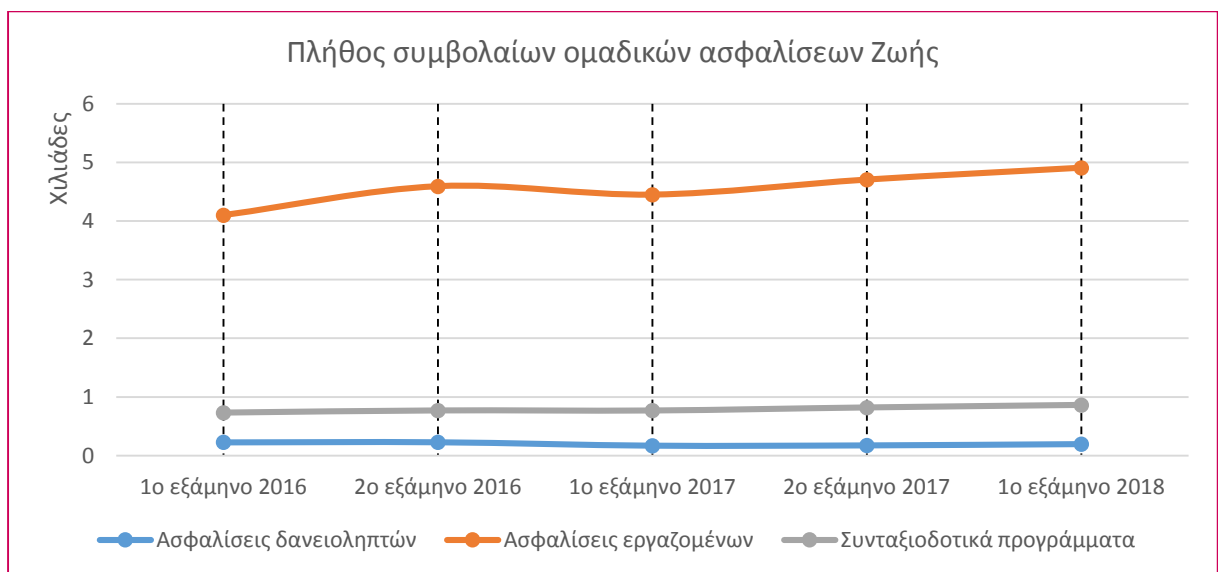
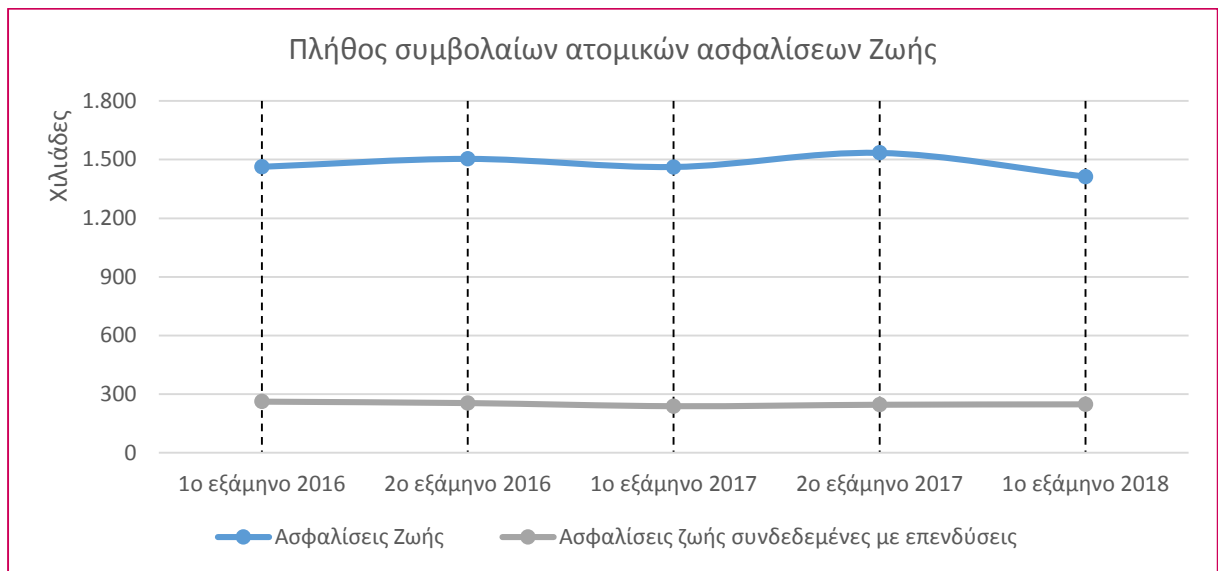
Α. Παραγωγή ασφαλίσεων (€)		Α' εξάμηνο 2018		Α' εξάμηνο 2017	
Ατομικές ασφαλίσεις	Ζωής	346.413.084	<b>43,5%</b>	330.389.083	<b>42,0%</b>
	Υγείας – Ατυχημάτων – Ασθενειών	299.859.385	<b>37,7%</b>	284.538.782	<b>36,2%</b>
	Ζωής συνδεδεμένες με επενδύσεις	149.416.767	<b>18,8%</b>	171.167.617	<b>21,8%</b>
	<b>Σύνολο</b>	<b>795.689.236</b>	<b>100%</b>	<b>786.095.483</b>	<b>100%</b>
Ομαδικές ασφαλίσεις	Δανειοληπτών	33.234.596	<b>12,6%</b>	34.649.153	<b>14,5%</b>
	Εργαζομένων	102.771.627	<b>39,1%</b>	94.515.787	<b>39,5%</b>
	Συνταξιοδοτικά προγράμματα	127.126.581	<b>48,3%</b>	109.976.580	<b>46,0%</b>
	<b>Σύνολο</b>	<b>263.132.804</b>	<b>100%</b>	<b>239.141.519</b>	<b>100%</b>
<b>Γενικό σύνολο</b>		<b>1.058.822.040</b>		<b>1.025.237.002</b>	

Από το σύνολο της παραγωγής ασφαλίσεων του Α' εξαμήνου του 2018, ποσό 322,3 εκατ. € αντιστοιχεί στις νέες εργασίες του κλάδου (291,8 εκατ. € στις ατομικές ασφαλίσεις και 30,5 εκατ. € στις ομαδικές ασφαλίσεις). Τα αντίστοιχα ποσά του Α' εξαμήνου του 2017 ήταν 341,7 εκατ. € (310,2 εκατ. € στις ατομικές και 31,5 εκατ. € στις ομαδικές).

Επίσης, καταγράφηκε παραγωγή από αντασφαλίσεις ύψους 835 χιλ. € (ατομικές ασφαλίσεις 8,7%, ομαδικές ασφαλίσεις 91,3%).



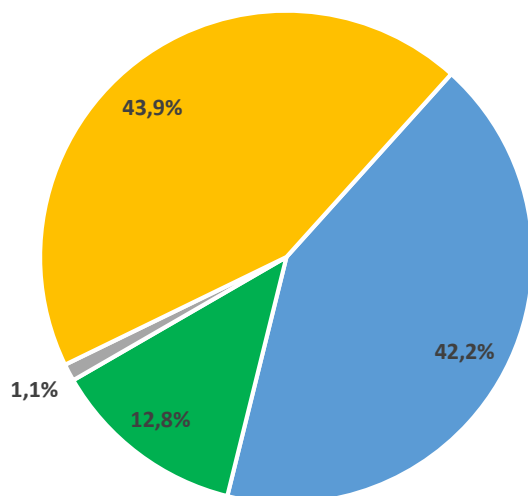
B. Πλήθος συμβολαίων		Α' εξάμηνο 2018		Α' εξάμηνο 2017	
Ατομικές ασφαλίσεις	Ζωής	1.412.296	85,1%	1.462.033	86,0%
	Ζωής συνδεδεμένες με επενδύσεις	247.724	14,9%	238.147	14,0%
	Σύνολο	<b>1.660.020</b>	<b>100%</b>	<b>1.700.180</b>	<b>100%</b>
Ομαδικές ασφαλίσεις	Δανειοληπτών	196	3,3%	169	3,1%
	Εργαζομένων	4.909	82,2%	4.451	82,6%
	Συνταξιοδοτικά προγράμματα	863	14,5%	768	14,3%
	Σύνολο	<b>5.968</b>	<b>100%</b>	<b>5.388</b>	<b>100%</b>
Γενικό σύνολο		<b>1.665.988</b>		<b>1.705.568</b>	



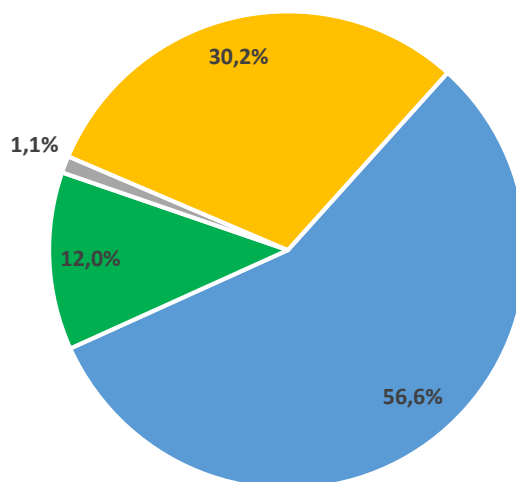
## Γ. Κανάλια διανομής

### 1. Κατανομή παραγωγής ασφαλίσεων ατομικών ασφαλίσεων

Α' εξάμηνο 2018



Α' εξάμηνο 2017

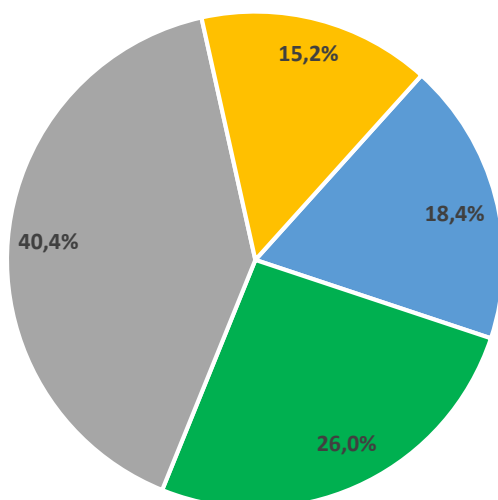


Ασφαλιστικοί διαμεσολαβητές αποκλειστικής συνεργασίας, Ασφαλιστικοί διαμεσολαβητές μη αποκλειστικής συνεργασίας, Άμεσες πωλήσεις, Συνεργασία με τράπεζες

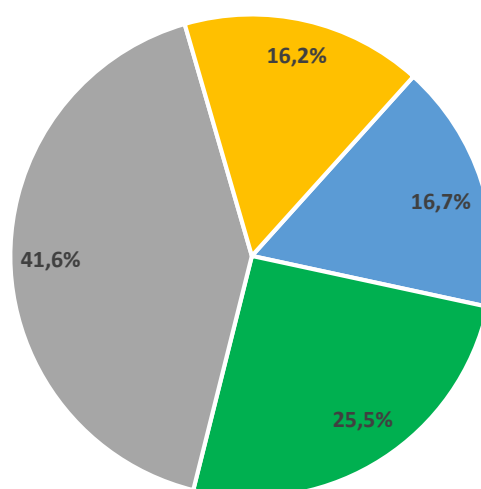
Στις Άμεσες πωλήσεις των ατομικών ασφαλίσεων για το 2018 περιλαμβάνονται: Άμεσες πωλήσεις (Call center, Direct mail) 0,7%, Άμεσες πωλήσεις (Corporate sales, Ασφαλιστικοί υπάλληλοι) 0,4% και Άμεσες πωλήσεις (Διαδίκτυο) 0,01%.

### 2. Κατανομή παραγωγής ασφαλίσεων ομαδικών ασφαλίσεων

Α' εξάμηνο 2018



Α' εξάμηνο 2017



Ασφαλιστικοί διαμεσολαβητές αποκλειστικής συνεργασίας, Ασφαλιστικοί διαμεσολαβητές μη αποκλειστικής συνεργασίας, Άμεσες πωλήσεις, Συνεργασία με τράπεζες

Σημείωση: Στις Άμεσες πωλήσεις των ομαδικών ασφαλίσεων για το 2018 περιλαμβάνονται: Άμεσες πωλήσεις (Call center, Direct mail) 10,4%, Άμεσες πωλήσεις (Corporate Sales, Ασφαλιστικοί Υπάλληλοι) 29,9%, Άμεσες πωλήσεις (Διαδίκτυο) 0,03%.

Δ. Αποζημιώσεις (€)		Α' εξάμηνο 2018		Α' εξάμηνο 2017	
Ατομικές ασφαλίσεις	Ζωής	178.727.771	34,8%	211.935.533	40,8%
	Υγείας - Συμπληρωματικές	187.155.697	36,4%	179.289.291	34,5%
	Ζωής συνδεδεμένες με επενδύσεις	145.427.232	28,3%	126.142.265	24,3%
	Συντάξεις	2.648.922	0,5%	2.359.953	0,5%
	Σύνολο	513.959.622	100%	519.727.043	100%
Ομαδικές ασφαλίσεις	Δανειοληπτών	30.309.478	16,5%	31.954.652	18,2%
	Εργαζομένων	82.780.090	45,2%	83.345.524	47,4%
	Συνταξιοδοτικά προγράμματα	59.278.717	32,3%	49.778.499	28,3%
	Συντάξεις	10.959.569	6,0%	10.759.979	6,1%
	Σύνολο	183.327.854	100%	175.838.653	100%
Γενικό σύνολο		697.287.476		695.565.696	

